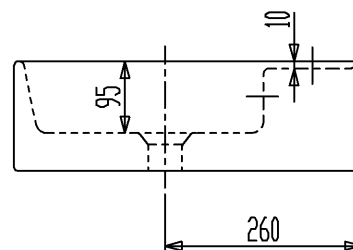
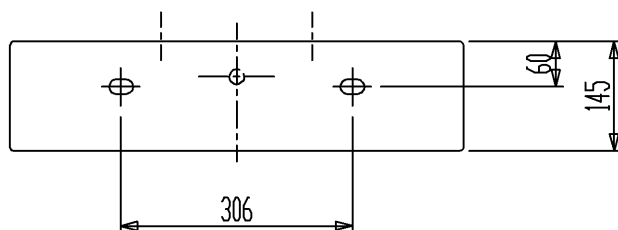
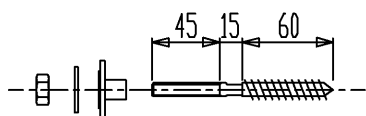


カウンター切込寸法

※カウンターを設ける場合も洗面器の壁固定が必要です。
※カウンターの制作可否はカウンター業者様に確認ください。



取付ボルト×2セット付 (尺度1:5)
※φ12×60樹脂プラグ付



※壁取付部には厚さ30mm以上の補強木を入れてください。
※取付ボルトの位置は、洗面器現品を測定して下穴をあけてください。

セラトレーディング株式会社			単位 mm	名称 TR2 洗面器
製図 恋塚	検図 井田	日付 20.01.31	尺度 1 : 10	品番 SB5105
備考 実容量:6.8L、重量:17.0kg、オーバーフロー付				図番 SB5105