

器 具 明 細		
品 番	品 名	数
CEL1695	洗面器	1
KW2151042Y	混合栓	1
HT3216R	排水金具	1
CET147	止水栓	2
SC06412	アダプタ	2

【製品情報】

<止水栓><混合栓>

: 水栓金具の吐水量は、状況に応じて止水栓で流量を調整してください。

<混合栓>

: 排水ヘッド部は、水栓に同梱されます。

【工事情報】

<洗面器>

: カウンターと洗面器にマスキングテープを貼り、洗面器周りに
防カビ性のシリコン系シール材（メジシール）を充てんしてください。

: カウンター裏面に洗面器固定用の補強木を接着してください。

接着位置・寸法は承認図を参照願います。

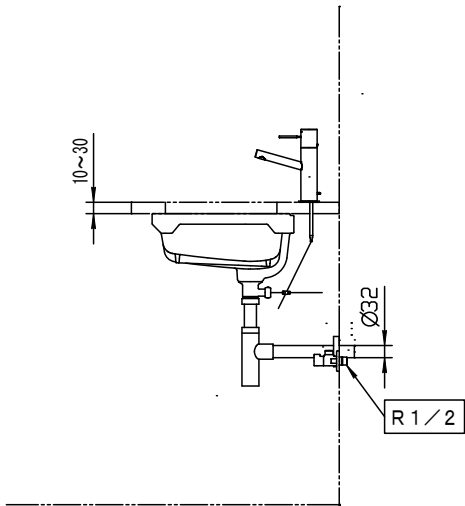
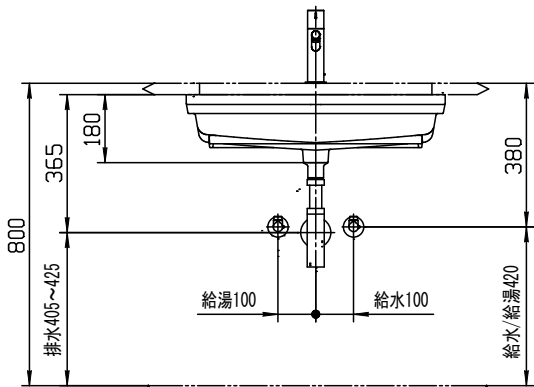
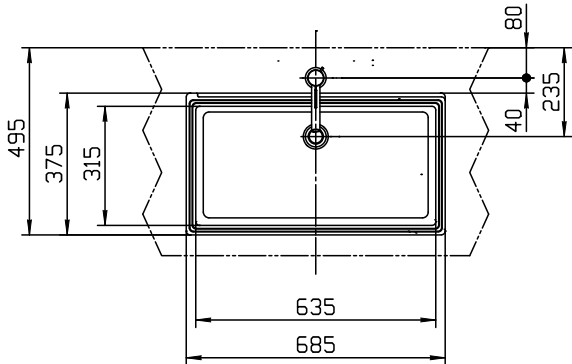
: カウンター切込寸法は、承認図を参照願います。

<混合栓>

: 連結金具の取付位置は95にしてください。

: ポップアップ引棒は現場状況に応じてカットして使用してください。

: キックレバーは現場状況に応じてカットして使用してください。



※：商品仕様・施工および建築条件などの詳細は、商品図面、施工説明書、刊行物などを確認してください。

※：商品（図面）は、諸般の事情により、予告なく改良、仕様変更などを行う場合があります。

CERA TRADING			単位 mm	現場番号
製図 恋塚	検図 井田	日付 23-08-07	尺度 1:20	見積番号
備考				図番 CR20230706102