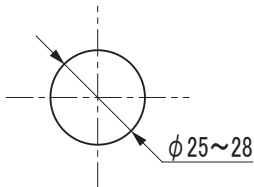
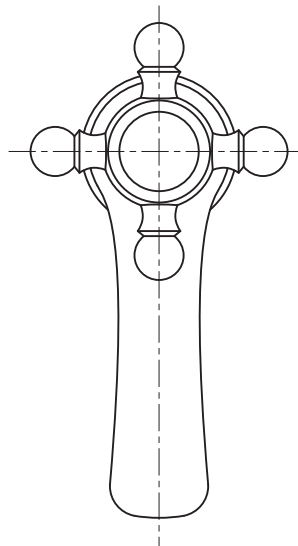
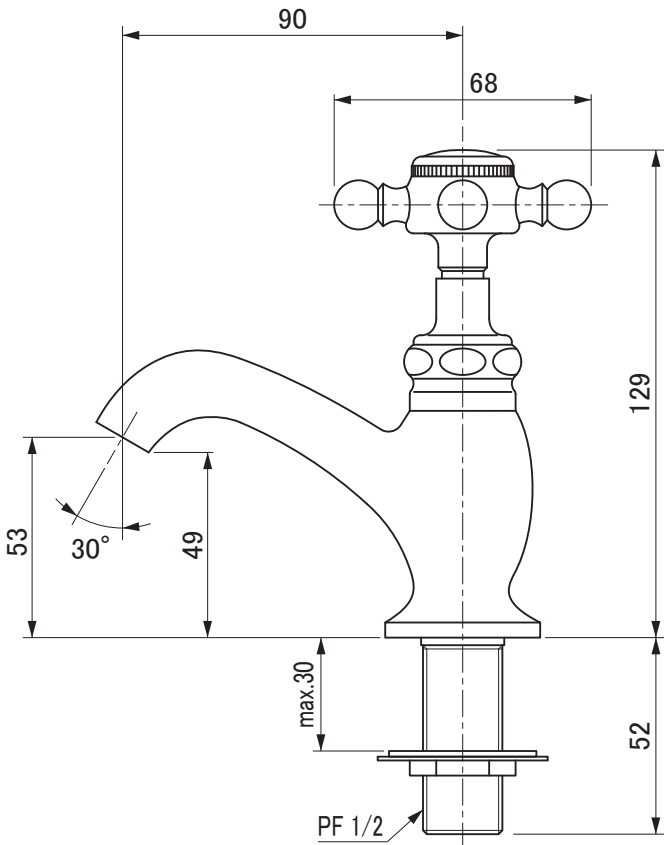
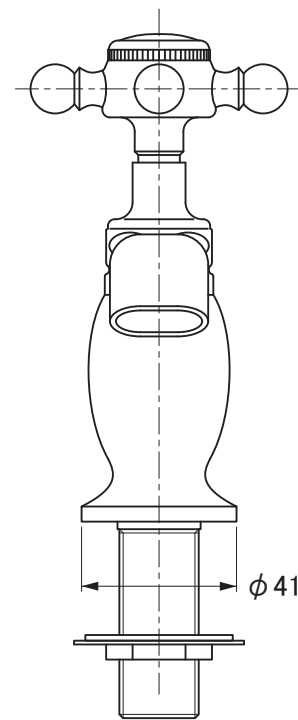


※取り扱いカラーについては、ホームページなどをご参照ください。



水栓金具取付穴



| | | |
|--------|--------|---|
| 用途 | | 一般住宅用(屋内用) |
| 給水圧力 | 最低必要水圧 | 0.1MPa(流動圧) |
| | 最高水圧 | 0.4MPa(流動圧) ※快適にお使いいただくためには、0.2MPa程度の圧力をおすすめします。 |
| 使用可能水質 | | 水道水 |
| 使用環境温度 | | 1～40℃ ※寒冷地仕様ではありません、凍結が予想される場合は凍結予防をしてください。 |

| | | | | |
|--------------------|----------|----------------|-------------|----------------|
| セラレーディング株式会社 | | | 単位 mm | 名称 ジュリア 立水栓 |
| 製図 恋塚 | 検図 井田 | 日付 24.07.02 | 尺度 1 : 2 | |
| 備考 (社)日本水道協会認証品 | | | | 品番 HR1231 |
| | | | | 図番 HR1231 |