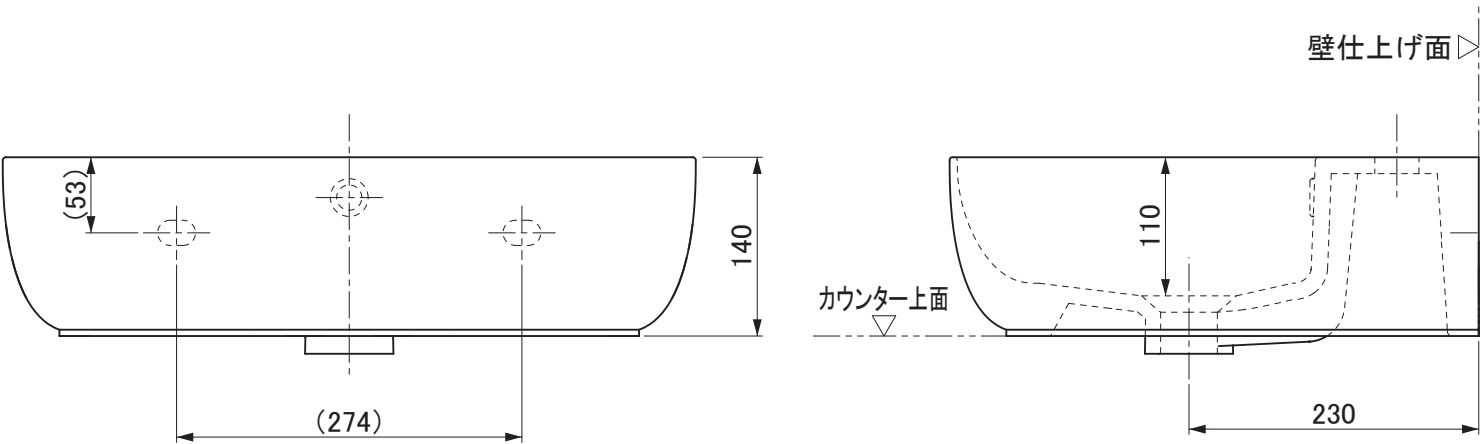
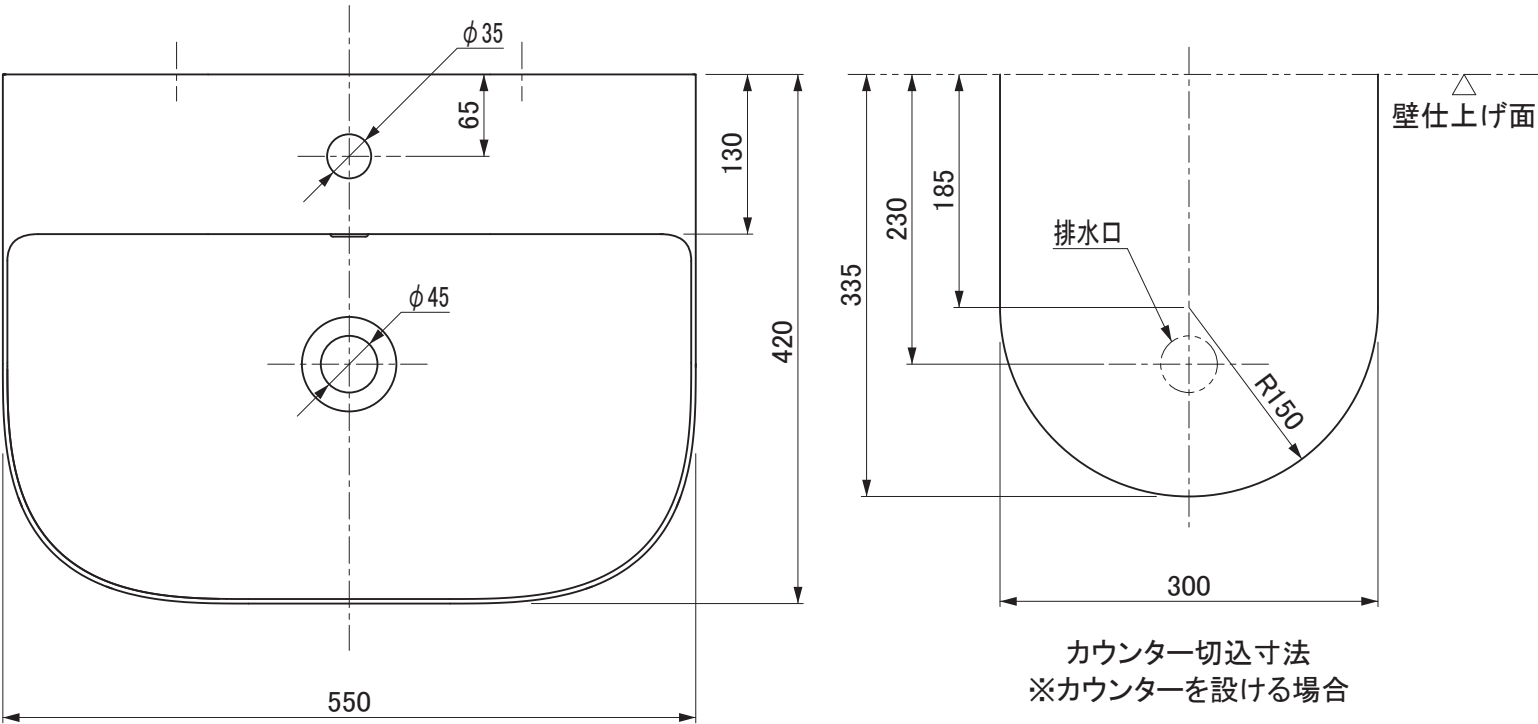
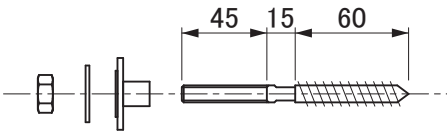


※取り扱いカラーについては、ホームページなどをご参照ください。



取付ボルト×2セット付(尺度1:4)
※φ12×60樹脂プラグ付



※()内寸法は取付ボルト位置の参考寸法です。

用途	一般住宅用(屋内用)
分類	ベッセル / 壁付
オーバーフロー	あり
実容量	7.1L
本体重量	14.2kg
設置条件	カウンターを設ける場合も洗面器の壁固定が必要です。 壁面の仕上りは厚さ13mm以下とし、取付部には厚さ30mm以上の補強木を入れてください。
特記事項	陶器製品は製造の過程で寸法公差や反りが生じます。 水はねや水があふれるおそれがありますので、止水栓で適切な流量に調整してください。 破損するおそれがありますので、60℃以上の熱湯を流さないでください。

セラトレーディング株式会社			単位 mm	名称 グラム 洗面器	
製図 恋塚	検図 井田	日付 24.10.03	尺度 1 : 6	品番	SB1811U
備考				図番	SB1811U