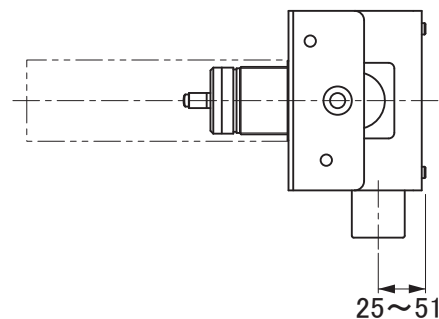
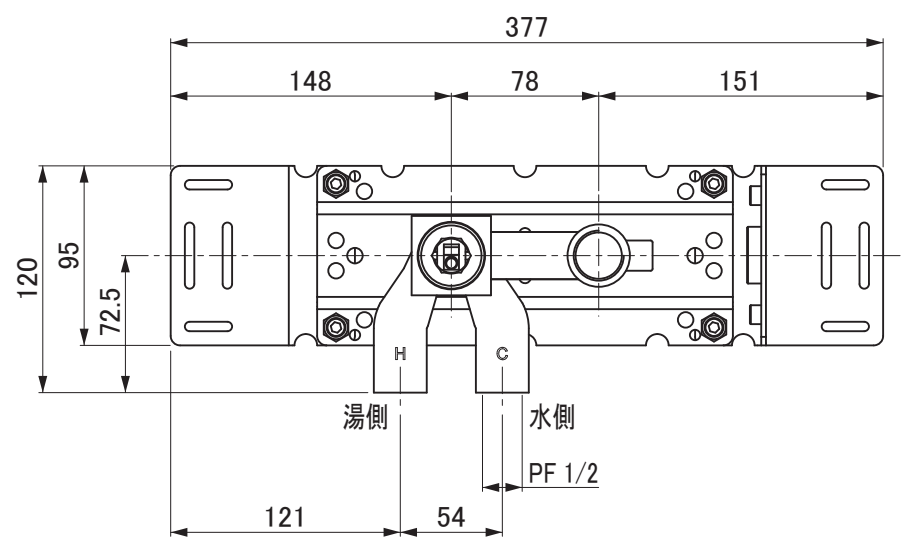
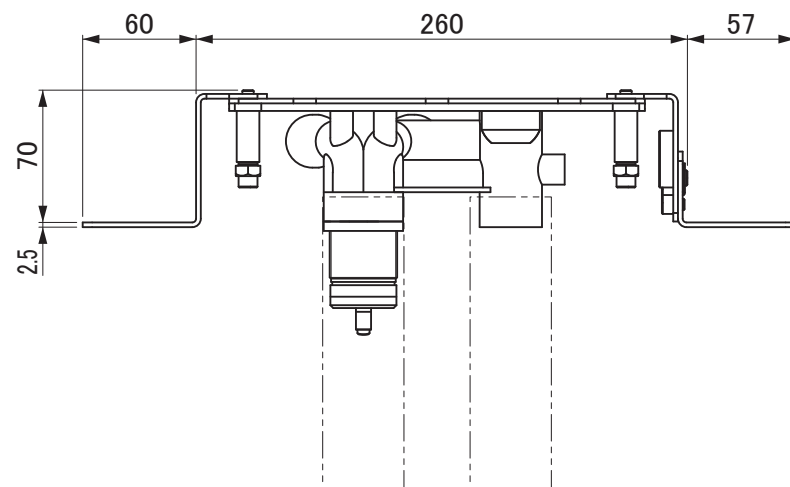


※湯水混合水栓本体は、前出位置の調整が可能です。



| | | |
|--------|--------|---|
| 用途 | | 一般住宅用(屋内用) |
| 給水圧力 | 最低必要水圧 | 0.1MPa(流動圧) |
| | 最高水圧 | 0.5MPa(静水圧) |
| 使用可能水質 | | 水道水 |
| 使用環境温度 | | 1～40℃ ※寒冷地仕様ではありません、凍結が予想される場合は凍結予防をしてください。 |
| 最高給湯温度 | | 65℃ ※安全のため給湯温度は60℃以下でのご使用をおすすめします。 |
| 特記事項 | | (1)水圧は湯水ほぼ同圧、且つ湯圧が水圧より高くないように設定してください。 (2)湯水を逆に配管しないでください。 (3)器具を取り付ける前に必ず給水管内のごみ、砂などを完全に洗い流してください。 (4)メンテナンスのため配管途中に、必ず止水栓(現場手配)を設置してください。 (5)壁仕上面が15mmを超え65mmまでの場合は延長部材(別売)が必要です。 |

| | | | | |
|--------------|----------|----------------|-------------|-------------------|
| セラレーディング株式会社 | | | 単位 mm | 名称 埋込部(湯水混合水栓) |
| 製図 木場 | 検図 井田 | 日付 22.08.29 | 尺度 1 : 4 | |
| 備考 | | | | 品番 VL100A |
| | | | | 図番 VL100A |